metricool

CÓMO CRECER EN X EN 2025

¿QUÉ HEMOS ANALIZADO?

Para realizar el Estudio de X 2024 hemos analizado en profundidad los datos de

23.561 cuentas

2.144.853 posts

31.066 hilos

A través de la siguiente muestra:

10.551 cuentas Tiny
0 a 500 seguidores

4.934 cuentas Small
501 a 2.000 seguidores

4.801 cuentas Medium
2.001 a 10.000 seguidores

2.171 cuentas Big
10.001 a 50.000 seguidores

1.107 cuentas Huge
+50.001 seguidores

¿CUÁNTO SE PUBLICA A LA SEMANA EN X?

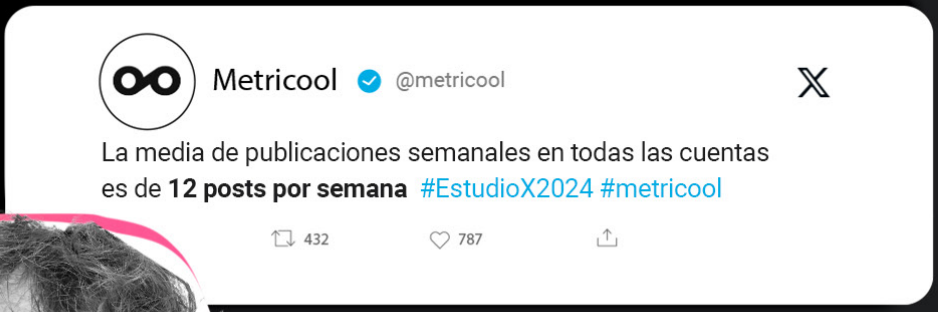

Metricool @metricool

La media de publicaciones semanales en todas las cuentas es de **12 posts por semana** #EstudioX2024 #metricool

432 787

¿Y si analizamos por tamaño de cuenta?

Las cuentas con más seguidores son las que más publican. Casi 95 posts a la semana. ¿Consejo? Si quieres estar entre los grandes aumenta tu frecuencia de publicación.

Cuentas Tiny: 4,65 posts semanales

Cuentas Small: 7,13 posts semanales

Cuentas Medium: 10,49 posts semanales

Cuentas Big: 25,64 posts semanales

Cuentas Huge: 94,83 posts semanales

Frecuencia de publicación semanal por tamaño de cuenta

PERO, SI PUBLICO MÁS... ¿DESTACO MÁS?

Media de impresiones por post en relación al tamaño de cuenta		Media de interacciones por post en relación al tamaño de cuenta
57,58 impresiones por post	**Tiny**	**1,21** interacciones por post
303,32 impresiones por post	**Small**	**3,95** interacciones por post
601,55 impresiones por post	**Medium**	**11,01** interacciones por post
1.466,72 impresiones por post	**Big**	**26,50** interacciones por post
6.180,11 impresiones por post	**Huge**	**113,38** interacciones por post

Media de impresiones por post
en relación al tamaño de cuenta

Media de interacciones por post
en relación al tamaño de cuenta

¿CUÁL ES UN BUEN RATIO DE ENGAGEMENT EN X?

Compárate con las cuentas de tu tamaño para saber si estás en la media.

Cuentas Tiny: 2,1% engagement rate

Cuentas Small: 1,3% engagement rate

Cuentas Medium: 1,83% engagement rate

Cuentas Big: 1,81% engagement rate

Cuentas Huge: 1,83% engagement rate



¿CÓMO PARTICIPAN LOS USUARIOS EN X?

44% likes

27% link click

14% profile click

1% quotes

4% replies

10% reposts

¿Y POR TAMAÑO DE CUENTA?

Media de likes por post
en relación al tamaño de cuenta

Cuentas Tiny: 0,57 likes por post

Cuentas Small: 1,90 likes por post

Cuentas Medium: 5,09 likes por post

Cuentas Big: 11,77 likes por post

Cuentas Huge: 47,95 likes por post

Media de reposts por post
en relación al tamaño de cuenta

Cuentas Tiny: 0,13 reposts por post

Cuentas Small: 0,43 reposts por post

Cuentas Medium: 1,28 reposts por post

Cuentas Big: 2,29 reposts por post

Cuentas Huge: 11,46 reposts por post

Media de respuestas por post
en relación al tamaño de cuenta

Cuentas Tiny: 0,14 respuestas por post

Cuentas Small: 0,24 respuestas por post

Cuentas Medium: 0,65 respuestas por post

Cuentas Big: 1,01 respuestas por post

Cuentas Huge: 4,69 respuestas por post

Media de citas por post
en relación al tamaño de cuenta

Cuentas Tiny: 0,01 citas por post

Cuentas Small: 0,05 citas por post

Cuentas Medium: 0,1 citas por post

Cuentas Big: 0,26 citas por post

Cuentas Huge: 1,63 citas por post

Media de clics al perfil por post
en relación al tamaño de cuenta

Media de clics a enlace por post
en relación al tamaño de cuenta

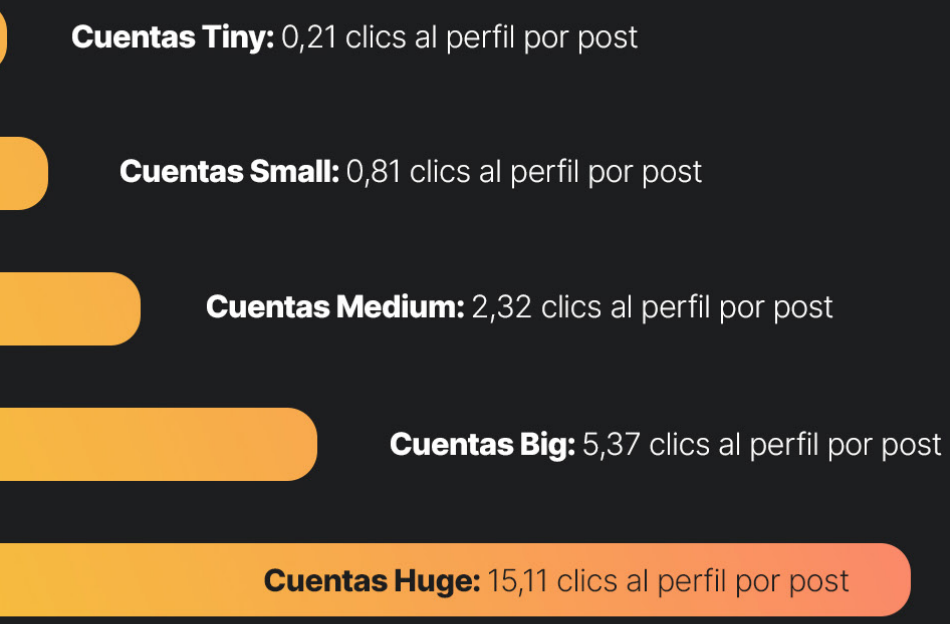
Cuentas Tiny: 0,21 clics al perfil por post

Cuentas Small: 0,81 clics al perfil por post

Cuentas Medium: 2,32 clics al perfil por post

Cuentas Big: 5,37 clics al perfil por post

Cuentas Huge: 15,11 clics al perfil por post

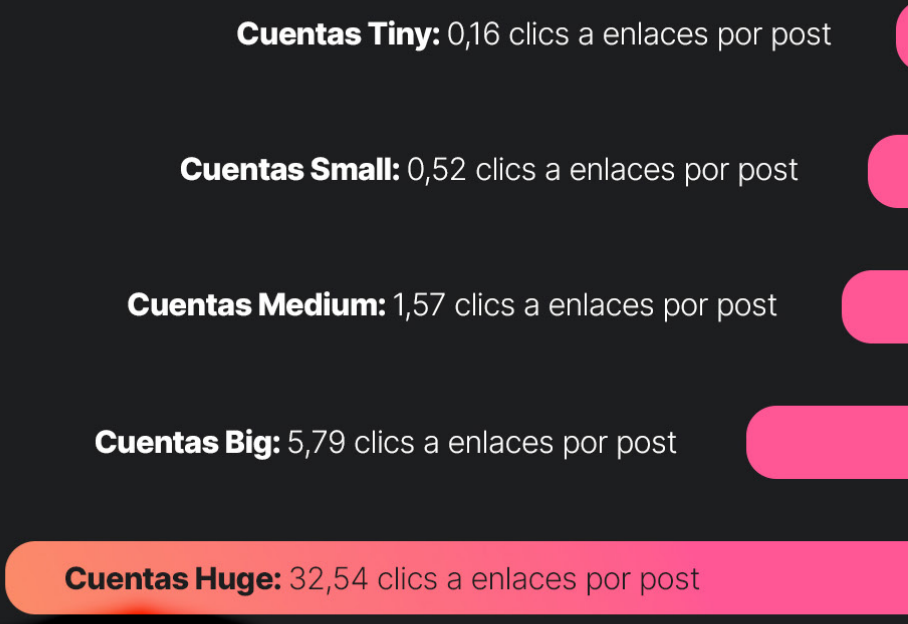
Cuentas Tiny: 0,16 clics a enlaces por post

Cuentas Small: 0,52 clics a enlaces por post

Cuentas Medium: 1,57 clics a enlaces por post

Cuentas Big: 5,79 clics a enlaces por post

Cuentas Huge: 32,54 clics a enlaces por post

A VECES 280 CARACTERES NO SON SUFICIENTES...

Las cuentas comparten una media de
15,28 hilos a la semana

y

44,87 posts largos.

Los posts largos, más de 280 caracteres, desbancan a los hilos.

Frecuencia de publicación semanal de hilos por tamaño de cuen

Tiny 2,69 **Small:** 2,85 **Medium:** 4,13 **Big:** 5,01 **Huge:** 4,99

Frecuencia de publicación semanal de posts largos por tamaño de cuenta

Tiny 8,26 **Small:** 8,77 **Medium:** 11,86 **Big:** 16,15 **Huge:** 23,95

¿CUÁL ES LA MEJOR HORA PARA PUBLICAR?



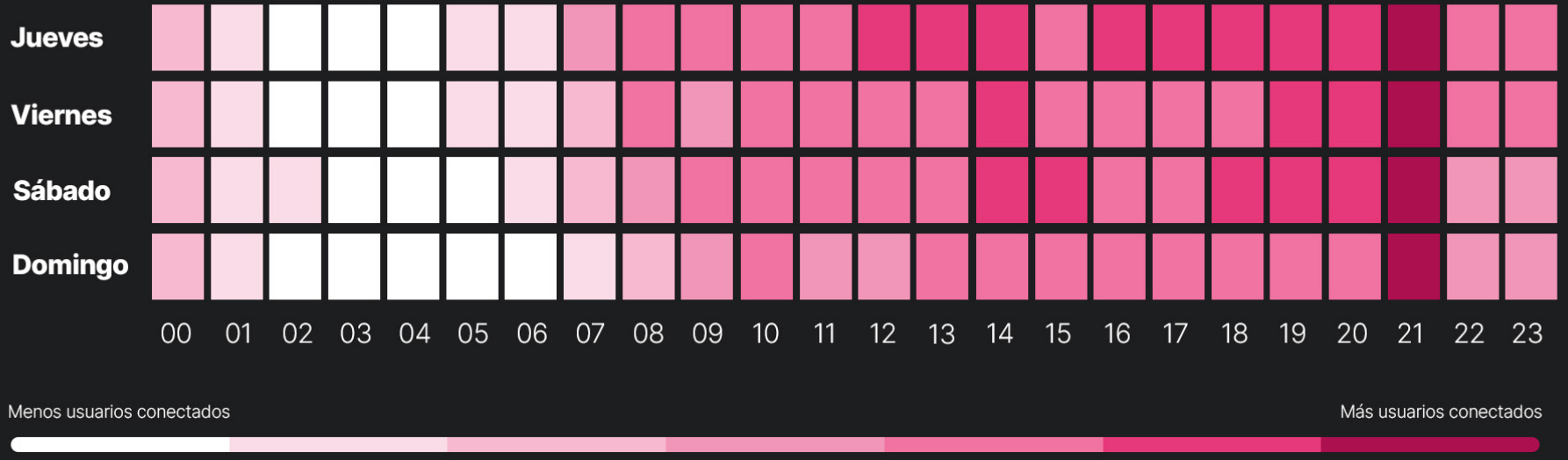

¿CUÁL ES EL MEJOR DÍA PARA PUBLICAR?

Porcentaje de usuarios conectados con respecto a las 23.564 cuentas analizadas

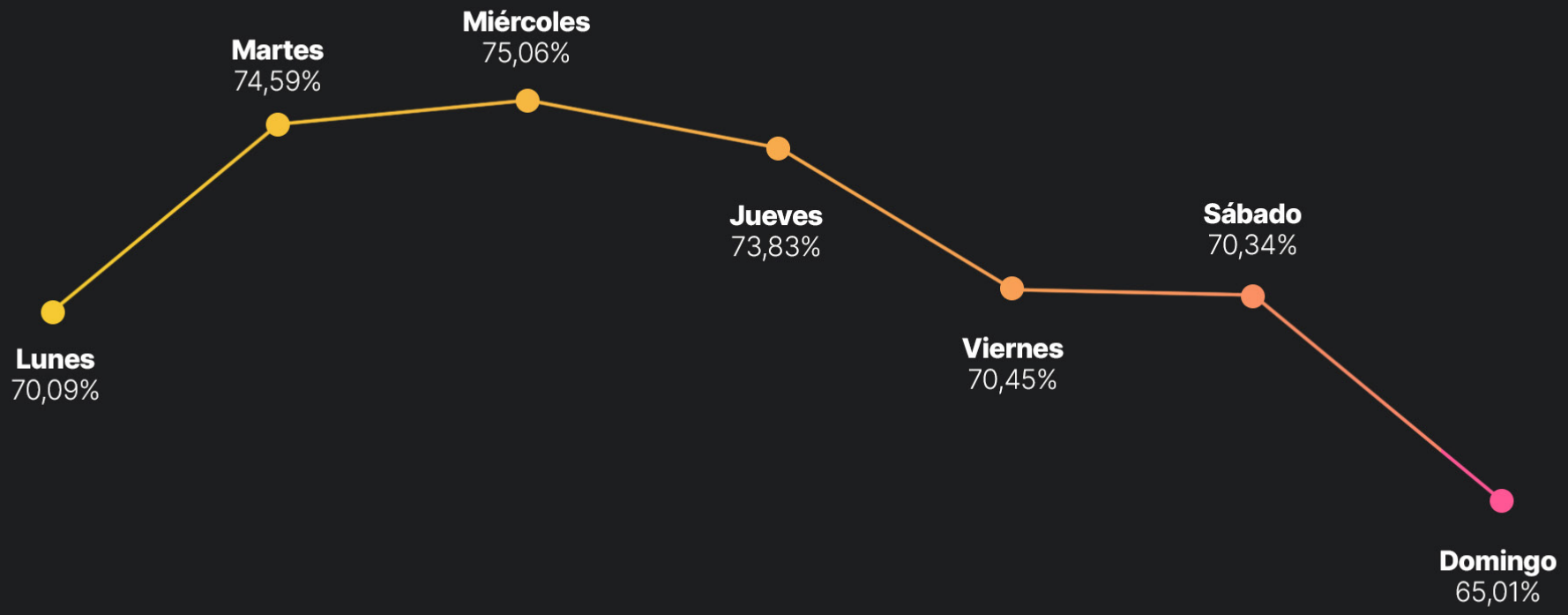

Analiza las métricas de tu cuenta con Metricool
y compáralas con los datos generales para saber si tu estrategia
va por el buen camino o necesitas revisarla.

Crea tu cuenta gratuita

metricool