metricool

2025 AUF X WACHSEN: SO GEHT'S

WAS HABEN WIR ANALYSIERT?

Um die X-Studie 2024 durchführen zu können, haben wir die folgenden Daten ausführlich analysiert:

23.561 Konten

2.144.853 Posts

31.066 Threads

Mit der folgenden Stichprobe:

10.551 Tiny-Konten
0 bis 500 Follower

4.934 Small-Konten
501 bis 2.000 Follower

4.801 Medium-Konten
2.001 bis 10.000 Follower

2.171 Big-Konten
10.001 bis 50.000 Follower

1.107 Huge-Konten
>50.001 Follower

WIE VIEL WIRD PRO WOCHE AUF X VERÖFFENTLICHT?

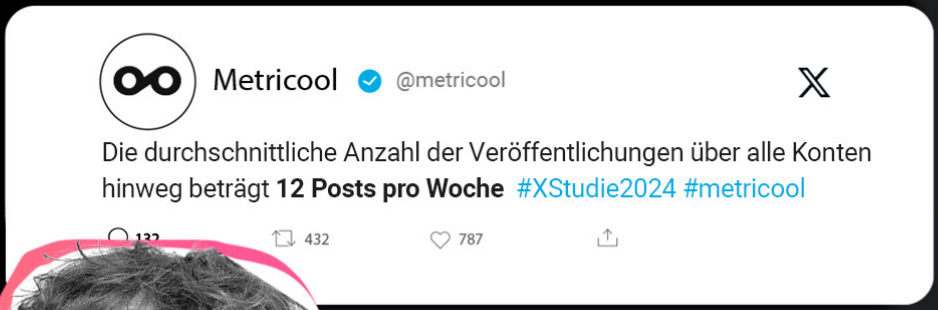

Die durchschnittliche Anzahl der Veröffentlichungen über alle Konten hinweg beträgt **12 Posts pro Woche** #XStudie2024 #metricool

Und wenn wir nach Kontogröße analysieren..

Die Konten mit den meisten Followern veröffentlichen am meisten – Fast 95 Posts pro Woche. Das heißt: Wenn du zu den Großen gehören willst, solltest du die Frequenz deiner Veröffentlichungen erhöhen.

Tiny-Konten: 4,65 wöchentliche Posts

Small-Konten: 7,13 wöchentliche Posts

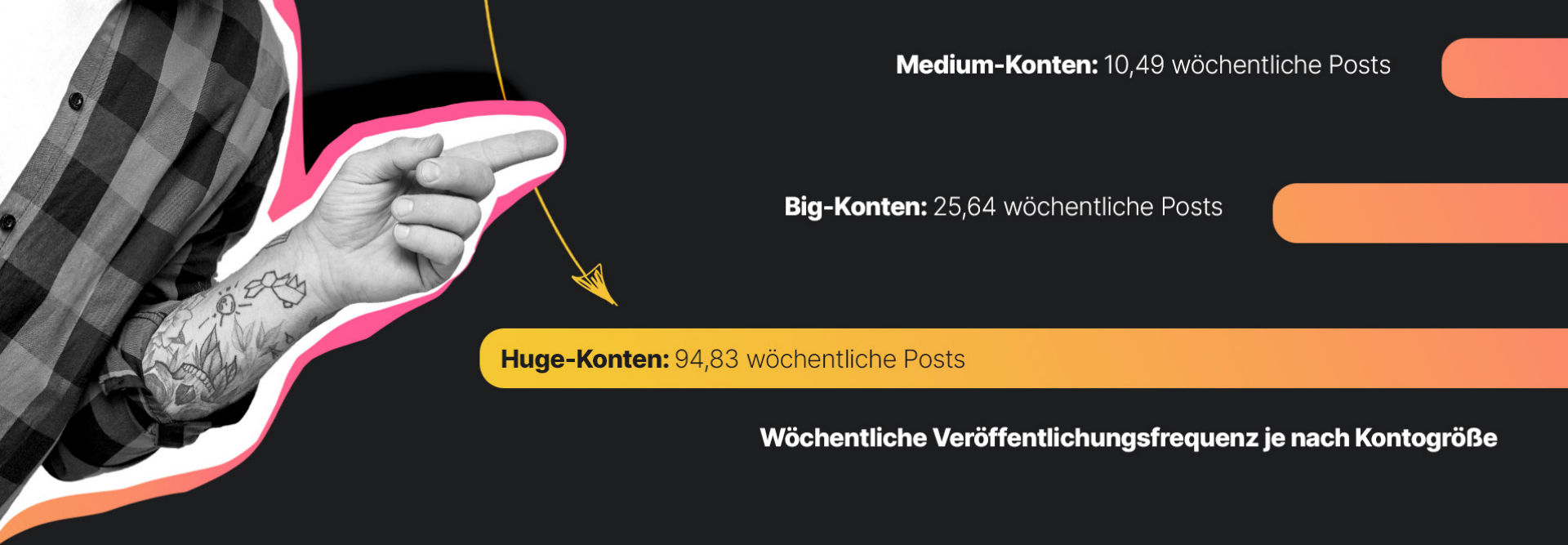

Medium-Konten: 10,49 wöchentliche Posts

Big-Konten: 25,64 wöchentliche Posts

Huge-Konten: 94,83 wöchentliche Posts

Wöchentliche Veröffentlichungsfrequenz je nach Kontogröße

ABER BEDEUTET MEHR POSTEN AUCH MEHR ERFOLG?

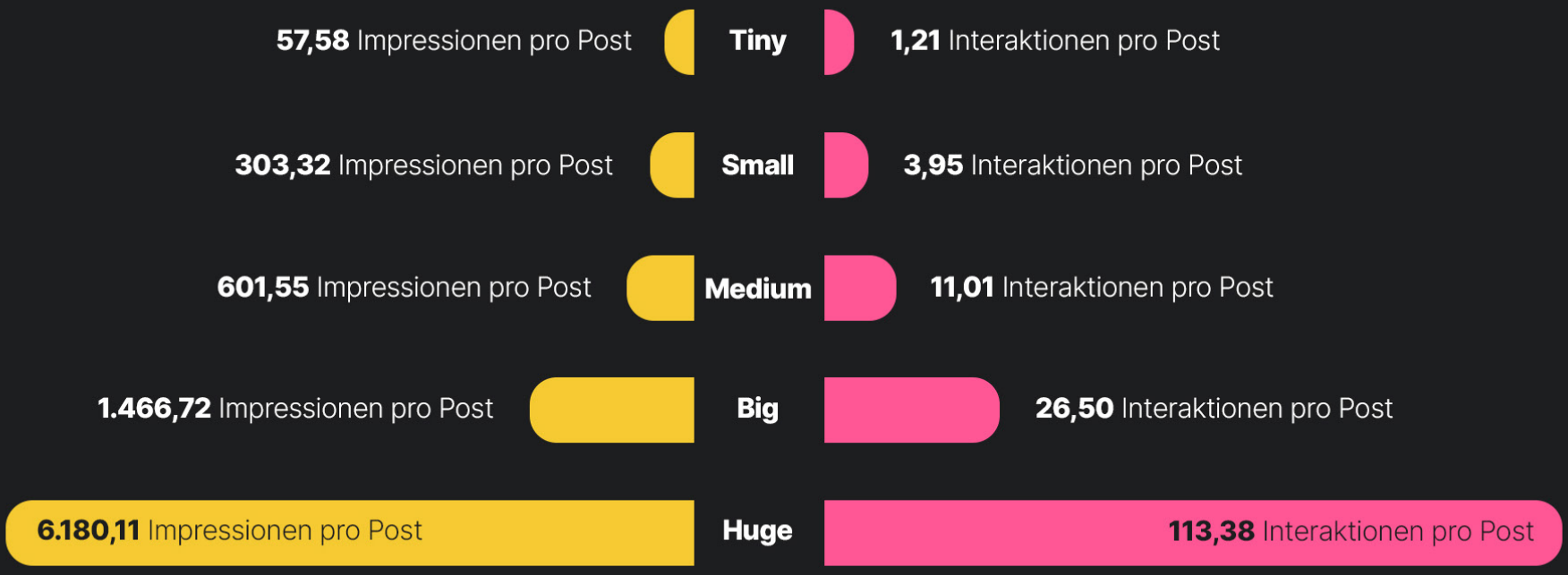

57,58 Impressionen pro Post	**Tiny**	**1,21** Interaktionen pro Post
303,32 Impressionen pro Post	**Small**	**3,95** Interaktionen pro Post
601,55 Impressionen pro Post	**Medium**	**11,01** Interaktionen pro Post
1.466,72 Impressionen pro Post	**Big**	**26,50** Interaktionen pro Post
6.180,11 Impressionen pro Post	**Huge**	**113,38** Interaktionen pro Post

durchschnittliche Anzahl der Impressionen pro Post je nach Kontogröße

durchschnittliche Anzahl der Interaktionen pro Post je nach Kontogröße

WAS IST EINE GUTE ENGAGEMENT-RATE AUF X?

Vergleich dich mit den Konten deiner Größe, um zu wissen, ob du im Durchschnitt liegst.

Tiny-Konten: 2,1% Engagement-Rate

Small-Konten: 1,3% Engagement-Rate

Medium-Konten: 1,83% Engagement-Rate

Big-Konten: 1,81% Engagement-Rate

Huge-Konten: 1,83% Engagement-Rate

WIE INTERAGIEREN NUTZER AUF X?

44% Likes

27% Link-Klicks

14% Profil-Klicks

1% Zitate

4% Antworten

10% Reposts

UND NACH KONTOGRÖSSE?

Durchschnittliche Likes pro Post
je nach Kontogröße

Tiny-Konten: 0,57 Likes pro post

Small-Konten: 1,90 Likes pro post

Medium-Konten: 5,09 Likes pro post

Big-Konten: 11,77 Likes pro post

Huge-Konten: 47,95 Likes pro Post

Durchschnittliche Reposts pro Post
je nach Kontogröße

Tiny-Konten: 0,13 Reposts pro Post

Small-Konten: 0,43 Reposts pro Post

Medium-Konten: 1,28 Reposts pro Post

Big-Konten: 2,29 Reposts pro Post

Huge-Konten: 11,46 Reposts pro Post

Durchschnittliche Antworten pro Post
je nach Kontogröße

Tiny-Konten: 0,14 Antworten pro Post

Small-Konten: 0,24 Antworten pro Post

Medium-Konten: 0,65 Antworten pro Post

Big-Konten: 1,01 Antworten pro Post

Huge-Konten: 4,69 Antworten pro Post

Durchschnittliche Zitate pro Post
je nach Kontogröße

Tiny-Konten: 0,01 Zitate pro Post

Small-Konten: 0,05 Zitate pro Post

Medium-Konten: 0,1 Zitate pro Post

Big-Konten: 0,26 Zitate pro Post

Huge-Konten: 1,63 Zitate pro Post

Durchschnittliche Klicks zum Profil pro Post
je nach Kontogröße

Tiny-Konten: 0,21 Klicks zum Profil

Durchschnittliche Klicks auf Links pro Post
je nach Kontogröße

Tiny-Konten: 0,16 Klicks auf Links

Small-Konten: 0,81 Klicks zum Profil

Medium-Konten: 2,32 Klicks zum Profil

Big-Konten: 5,37 Klicks zum Profil

Huge-Konten: 15,11 Klicks zum Profil

Small-Konten: 0,52 Klicks auf Links

Medium-Konten: 1,57 Klicks auf Links

Big-Konten: 5,79 Klicks auf Links

Huge-Konten: 32,54 Klicks auf Links

MANCHMAL SIND 280 ZEICHEN NICHT GENUG...

Die Konten teilen im Durchschnitt
15,28 Threads pro Woche

und
44,87 lange Posts.

Längere Beiträge mit mehr als 280 Zeichen verdrängen Threads.

Wöchentliche Veröffentlichungsfrequenz von Threads je nach Kontogröße

Tiny 2,69 **Small:** 2,85 **Medium:** 4,13 **Big:** 5,01 **Huge:** 4,99

Wöchentliche Veröffentlichungsfrequenz von langen Posts je nach Kontogröße

Tiny 8,26 **Small:** 8,77 **Medium:** 11,86 **Big:** 16,15 **Huge:** 23,95

WELCHE IST DIE BESTE ZEIT ZUM POSTEN?



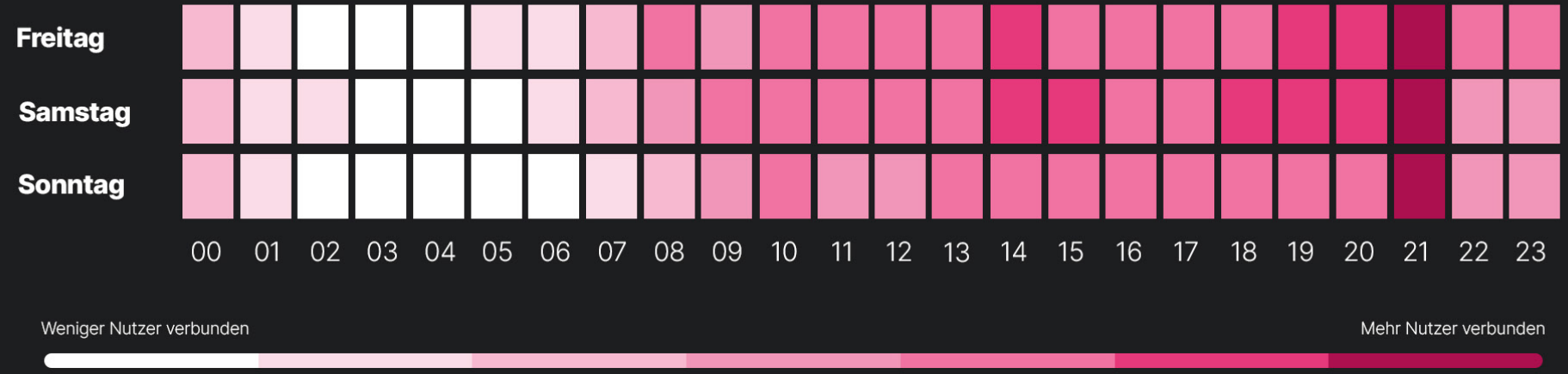

WELCHER IST DER BESTE TAG ZUM POSTEN?

Prozentualer Anteil der verbundenen Nutzer der 23.564 analysierten Konten.

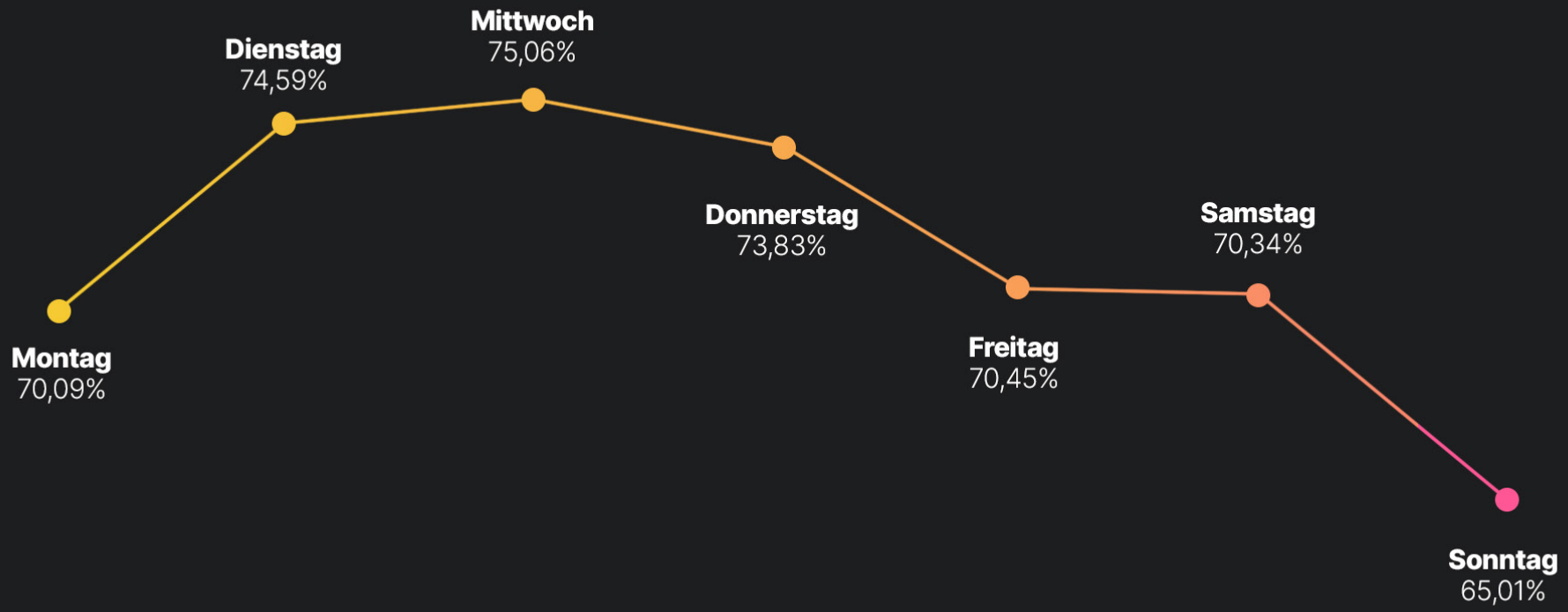

Analysiere die Metriken deines Kontos mit Metricool
und vergleiche sie mit den allgemeinen Daten, um herauszufinden, ob deine Strategie auf einem guten Kurs ist oder verfeinert werden muss.

Erstelle dein kostenloses Konto

metricool